



**Закрытое
Акционерное
Общество**

“АВТО-АУДИТ”

129110 г. Москва
Проспект Мира, 52. офис 30

Телефон: (495) 688-18-92
688-35-14
Тел./факс: (495) 684-39-95
E-mail: a-audit@dol.ru
http: www.avto-audit.ru

**Аудиторское заключение
по финансовой (бухгалтерской) отчетности
генеральному директору ОАО «АМТЕЛ-ФРЕДЕШТАЙН»
г-ну Гурину А.Ю.**

Аудитор

Закрытое акционерное общество «Авто-аудит»

129110 г. Москва, проспект Мира, д. 52

Свидетельство о государственной регистрации № 059.546 от 29 июня 1995 года.

Лицензия № Е 004218 от 15 мая 2003 года, выдана Министерством финансов РФ со сроком действия на 5 (пять) лет.

ОГРН № 1027739001168 от 15.07.02

Является членом Российской коллегии аудиторов.

Аудируемое лицо

Открытое акционерное общество «АМТЕЛ-ФРЕДЕШТАЙН»

121170, г. Москва, Кутузовский проспект, д. 45, стр. 1

ОГРН № 1057730032106

Мы провели аудит прилагаемой финансовой (бухгалтерской) отчетности за период с 1 января по 31 декабря 2006 года включительно.

Финансовая (бухгалтерская) отчетность **ОАО «АМТЕЛ-ФРЕДЕШТАЙН»** состоит из:

бухгалтерского баланса;

отчета о прибыли и убытках;

приложений к бухгалтерскому балансу и отчету о прибылях и убытках.

Ответственность за подготовку и представление этой финансовой (бухгалтерской) отчетности несет исполнительный орган **ОАО «АМТЕЛ-ФРЕДЕШТАЙН»**. Наша обязанность заключается в том, чтобы выразить мнение о достоверности во всех существенных отношениях данной отчетности и соответствии порядка ведения бухгалтерского учета законодательству Российской Федерации на основе проведенного аудита.

Мы провели аудит в соответствии с:

Федеральным законом от 7 августа 2001г. №119-ФЗ;

федеральными правилами (стандартами) аудиторской деятельности утвержденными

Правительством РФ;

Международными стандартами аудита Международной федерации бухгалтеров.

Аудит планировался и проводился таким образом, чтобы получить разумную уверенность в том, что финансовая (бухгалтерская) отчетность не содержит существенных искажений. Аудит проводился на выборочной основе и включал в себя изучение на основе сравнения доказательств, подтверждающих числовые показатели в финансовой (бухгалтерской) отчетности и раскрытие в ней информации о финансово-хозяйственной деятельности, оценку соблюдения принципов и правил бухгалтерского учета, применяемых при подготовке финансовой (бухгалтерской) отчетности, рассмотрение основных оценочных суждений, полученных руководством аудируемого лица, а также оценку представления финансовой (бухгалтерской) отчетности.

Мы полагаем, что проведенный аудит представляет достаточные основания для формирования нашего мнения о достоверности финансовой (бухгалтерской) отчетности и соответствии порядка ведения бухгалтерского учета законодательству Российской Федерации.

По нашему мнению, финансовая (бухгалтерская) отчетность организации **ОАО «МЕЛ-ФРЕДЕШТАЙН»** отражает достоверно во всех существенных отношениях финансовое положение на 31 декабря 2006 года и результаты финансово-хозяйственной деятельности за период с 1 января по 31 декабря 2006 года включительно в соответствии с требованиями законодательства Российской Федерации в части подготовки финансовой (бухгалтерской) отчетности.

29.03.07.

(Дата)

Генеральный директор ЗАО «Авто-аудит»

И.А.Швец

Руководитель аудиторской проверки

Квалификационный аттестат

на проведение общего аудита

№ К 009276 от 24.11.94г.

выдан Минфин РФ

М.Ю. Данилюк



БУХГАЛТЕРСКИЙ БАЛАНС
на 31 Декабря 2006 г.

Форма №1 по ОКУД	КОДЫ	
Дата (год, месяц, число)	0710001	
по ОКПО	2006 12 31	
ИНН	54813389	
по ОКВЭД	7730178832 773001001	
по ОКОПФ / ОКФС	65.23.3	
по ОКЕИ	47	23
	384	

Открытое акционерное общество "АМТЕЛ-ФРЕДЕШТАЙН" по ОКПО

Идентификационный номер налогоплательщика по ОКВЭД

Основной вид деятельности: оптовая торговля, услуги по ОКВЭД

Юридическая форма: акционерное общество по ОКОПФ / ОКФС

Валюта: тыс руб по ОКЕИ

Адрес: Москва, Кутузовский пр-кт, д.45, стр. 1

Дата утверждения	..
Дата отправки / принятия	..

АКТИВ	Код показателя	На начало отчетного года	На конец отчетного периода
1	2	3	4
I. Внеоборотные активы			
Основные средства	110	508	5561
Недвижимость	120	631950	511615
Строительство	130	47643	18232
Финансовые вложения	140	2097765	3999020
Налоговые активы	145	70682	68571
Другие активы	150	376	352
Итого по разделу I	190	2848924	4603351
II. Оборотные активы			
Дебиторская задолженность	210	305969	539465
Ценные бумаги и другие аналогичные ценности	211	12769	16389
Готовая продукция в процессе производства	213	1174	2805
Запасы и товары для перепродажи	214	284285	489516
Дебиторская задолженность по краткосрочным операциям	215	1876	572
Дебиторская задолженность по долгосрочным операциям	216	5865	30183
Дебиторская задолженность по приобретенным ценностям	220	35015	39817
Дебиторская задолженность (платежи по которой ожидаются более 12 месяцев после отчетной даты)	230	-	76877
Дебиторская задолженность (платежи по которой ожидаются более 12 месяцев после отчетной даты)	231	-	76877
Дебиторская задолженность (платежи по которой ожидаются более 12 месяцев после отчетной даты)	240	1857647	3257370
Дебиторская задолженность по краткосрочным операциям	241	1740727	3033122
Финансовые вложения	250	2273050	3044587
Другие активы	260	197304	99827
Другие активы	270	1	76
Итого по разделу II	290	4668986	7058019
	300	7517910	11661370

ПАССИВ	Код строки	На начало отчетного года	На конец отчетного периода
1	2	3	4
III. Капитал и резервы			
Капитал	410	5451953	5451953
Чистая прибыль (непокрытый убыток)	470	(2881)	78225
Итого по разделу III	490	5449072	5530178
IV. Долгосрочные обязательства			
Кредиты	510	1206315	2917486
Налоговые обязательства	515	23047	22548
Долгосрочные обязательства	520	1	-
Итого по разделу IV	590	1229363	2940034
V. Краткосрочные обязательства			
Кредиты	610	560646	2310987
Задолженность по налогам и сборам	620	278828	880171
Задолженность по численности:			
Задолженность по работникам и подрядчикам	621	261594	725754
Задолженность перед персоналом организации	622	103	-
Задолженность перед государственными внебюджетными фондами	623	26	1746
Задолженность по налогам и сборам	624	13041	23201
Задолженность перед кредиторами	625	4065	129470
Итого по разделу V	690	839475	3191158
Итого	700	7517910	11661370

ТАБЛИЦА О НАЛИЧИИ ЦЕННОСТЕЙ, УЧИТЫВАЕМЫХ НА ЗАБАЛАНСОВЫХ СЧЕТАХ			
Материальные ценности, принятые на ответственное хранение	920	-	136
Задолженность в убыток задолженности неплатежеспособных дебиторов	940	-	52
Обязательства и платежи полученные	950	427543	200000
Обязательства и платежи выданные	960	5485794	7829319

Директор _____ **Гурин Алексей Юрьевич** _____ **Маркина Татьяна Евгеньевна**
 (подпись) (расшифровка подписи) (подпись) (расшифровка подписи)

15 февраля 2007 г.



Handwritten signature

ОТЧЕТ О ПРИБЫЛЯХ И УБЫТКАХ
за период с 1 Января по 31 Декабря 2006 г.

Форма №2 по ОКУД

Дата (год, месяц, число)

Открытое акционерное общество "АМТЕЛ-ФРЕДЕШТАЙН" по ОКПО

Индивидуальный номер налогоплательщика по ИНН

Оптовая торговля, услуги по ОКВЭД

Юридическая форма форма собственности по ОКОПФ / ОКФС

Акционерное общество по ОКЕИ

тыс. руб.

КОДЫ		
0710002		
2006	12	31
54813389		
7730178832\773001001		
65.23.3		
47	23	
384		

Показатель наименование	код	За отчетный период	За аналогичный период предыдущего года
		3	4
1	2	3	4
Расходы по обычным видам деятельности			
от продажи товаров, продукции, работ, услуг (за вычетом стоимости добавленную стоимость, акцизов и аналогичных платежей)	010	13762427	4130434
проданных товаров, продукции, работ, услуг	020	(12474374)	(3651129)
на оплату труда	029	1288053	479305
на социальные расходы	030	(703477)	(220060)
на материальные расходы	040	(10163)	(4315)
на амортизацию (в том числе от продаж)	050	574413	254930
на рекламу и расходы на рекламу	060	236659	95993
на содержание имущества	070	(259244)	(167634)
на содержание имущества	080	-	536
на содержание имущества в других организациях	090	219782	1220676
на содержание имущества	100	(557473)	(1559624)
на содержание имущества (убыток) до налогообложения	140	214137	(155123)
на содержание имущества	141	(2110)	67696
на содержание имущества	142	499	2455
на содержание имущества	150	(131420)	(42802)
на содержание имущества	190	81106	(127774)
на содержание имущества (убыток) отчетного периода			
на содержание имущества	200	81590	9880


Итого

РАСШИФРОВКА ОТДЕЛЬНЫХ ПРИБЫЛЕЙ И УБЫТКОВ


Показатель		За отчетный период		За аналогичный период предыдущего года	
наименование	код	прибыль	убыток	прибыль	убыток
1	2	3	4	5	6
штрафы, пени и неустойки, назначенные или по которым вынесены решения суда (в том числе арбитражного суда) об их исполнении	210	-	216	-	106
прибыль (убыток) прошлых лет	220	71	2564	-	-
валютные разницы по операциям в иностранной валюте	240	72844	41234	38744	57991
исчисление дебиторских и кредиторских задолженностей, по которым истек срок исковой предела	260	275	52	-	-



Гурин Алексей Юрьевич Главный бухгалтер
(расшифровка подписи)



**Маркина Татьяна
Евгеньевна**
(расшифровка подписи)



ОТЧЕТ ОБ ИЗМЕНЕНИЯХ КАПИТАЛА
за период с 1 Января по 31 Декабря 2006 г.

Форма №3 по ОКУД

Дата (год, месяц, число)

КОДЫ		
0710003		
2006	12	31
54813389		
7730178832\773001001		
65.23.3; 22.1; 22.2		
47	23	
384		

Организация Открытое акционерное общество "АМТЕЛ-ФРЕДЕШТАЙН"
 Идентификационный номер налогоплательщика _____
 Вид деятельности оптовая торговля, услуги
 Организационно-правовая форма форма собственности
 Тип акционерного общества _____
 Единица измерения тыс руб

по ОКПО

ИНН

по ОКВЭД

по
ОКОПФ/ОКФС

по ОКЕИ

I. Изменения капитала

Показатель		Уставный капитал	Добавочный капитал	Резервный капитал	Нераспределенная прибыль (непокрытый убыток)	Итого
наименование	код					
1	2	3	4	5	6	7
на 31 декабря года, следующего предыдущему	010	-	-	-	-	-
на 1 января предыдущего года	030	-	-	-	-	-
прибыль	032	X	X	X	(127774)	(127774)
на 31 декабря предыдущего	070	5451953	-	-	(2881)	5449072
на 1 января отчетного года	100	5451953	-	-	(2881)	5449072
прибыль	102	X	X	X	81106	81106
на 31 декабря отчетного года	140	5451953	-	-	78225	5530178

Директор

(подпись)


Гурин Алексей Юрьевич
(расшифровка подписи)

Главный бухгалтер

(подпись)

Маркина Татьяна Евгеньевна
(расшифровка подписи)

2007 г.



(подпись)


ОТЧЕТ О ДВИЖЕНИИ ДЕНЕЖНЫХ СРЕДСТВ
за период с 1 Января по 31 Декабря 2006 г.

Форма №4 по ОКУД
Дата (год, месяц, число)

КОДЫ		
0710004.		
2006	12	31
54813389		
7730178832\773001001		
65.23.3; 22.1; 22.2		
47	23	
384		

Организация Открытое акционерное общество "АМТЕЛ-ФРЕДЕШТАЙН" по ОКПО
Идентификационный номер налогоплательщика по ИНН
Деятельности оптовая торговля, услуги по ОКВЭД
Организационно - правовая форма открытое акционерное общество форма собственности по ОКОПФ /ОКФС
Единица измерения тыс. руб. по ОКЕИ

Показатель		За отчетный период	За аналогичный период предыдущего года
наименование	код		
1	2	3	4
денежных средств на начало отчетного года	010	197304	6573
Движение денежных средств по текущей деятельности			
полученные от покупателей, заказчиков	020	11743640	1683382
доходы	110	153977	6162074
расходы, направленные:	120	(12548520)	(8575013)
на приобретение товаров, работ, услуг, сырья и иных оборотных активов	150	(11831991)	(2869139)
на оплату труда	160	(184443)	102904
на получение дивидендов, процентов	170	-	(160631)
на уплату по налогам и сборам	180	(428430)	(65060)
иные расходы	190	(103656)	(5583087)
денежные средства от текущей деятельности	200	(650903)	(729557)
Движение денежных средств по инвестиционной деятельности			
от продажи ценных бумаг и иных финансовых вложений	220	1012087	985281
от дивидендов	230	488	-
от процентов	240	90253	15915
от погашения займов, предоставленных другим организациям	250	3025022	950103
от дочерних организаций	280	(47)	-
от продажи ценных бумаг и иных финансовых вложений	300	(2782680)	(1363358)
полученные другим организациям	310	(4067481)	(2796292)
денежные средства от инвестиционной деятельности	340	(2722358)	(2208351)



1	2	3	4
Движение денежных средств по финансовой деятельности			
Поступления от эмиссии акций или иных долевых бумаг	350	-	3000000
Поступления от займов и кредитов, предоставленных другими организациями	360	10573350	5053520
Погашение займов и кредитов (без процентов)	390	(7023108)	(4924881)
Иные поступления по кредитам	410	(274487)	-
Изменение денежных средств по финансовой деятельности	430	3275755	3128639
Изменение (увеличение (уменьшение) денежных средств и эквивалентов)	440	(97506)	190731
Сальдо денежных средств на конец отчетного периода	450	99798	197304
Влияние изменений курса иностранной валюты по отношению к рублю	460	-	-

Директор

(подпись)

Гурин Алексей
Юрьевич

(расшифровка подписи)

Главный бухгалтер

(подпись)

Маркина Татьяна
Евгеньевна

(расшифровка подписи)

2007 г.

ПРИЛОЖЕНИЕ К БУХГАЛТЕРСКОМУ БАЛАНСУ
за период с 1 Января по 31 Декабря 2006 г.

Форма №5 по ОКУД		КОДЫ		
Дата (год, месяц, число)		0710005		
		2006	12	31
Организация <u>Открытое акционерное общество "АМТЕЛ-ФРЕДЕШТАЙН"</u>		54813389		
Идентификационный номер налогоплательщика		7730178832\773001001		
Сфера деятельности <u>оптовая торговля, услуги</u>		65.23.3; 22.1; 22.2		
Организационно-правовая форма <u>акционерное общество</u>		47	23	
Единица измерения <u>тыс. руб.</u>		384		

Нематериальные активы

Показатель		Наличие на начало отчетного года	Поступило	Выбыло	Наличие на конец отчетного периода
наименование	код				
1	2	3	4	5	6
интеллектуальной собственности (патентные права на результаты интеллектуальной собственности)	010	474	225	-	699
патент на товарный знак и знак обслуживания	014	474	225	-	699
наименование места происхождения товаров	040	121	5282	-	5403

Показатель		На начало отчетного года	На конец отчетного периода
наименование	код		
1	2	3	4
Нематериальных активов - всего	050	88	541
Патент "Amstel NordMaster"	051	-	74
Патент "Amstel Planet - Для Лета"	052	-	275
	053	-	-

Основные средства

Показатель		Наличие на начало отчетного года	Поступило	Выбыло	Наличие на конец отчетного периода
наименование	код				
1	2	3	4	5	6
Здания	070	326	-	(326)	-
Сооружения и передаточные устройства	075	608	205	(812)	-
Машины и оборудование	080	753860	94306	(202390)	645777
Транспортные средства	085	-	3948	-	3948
Производственный и хозяйственный инвентарь	090	4633	9388	(1153)	12867
Другие виды основных средств	110	2553	2398	(2536)	2415
Итого	130	761979	110245	(207218)	665007

Показатель		На начало отчетного года	На конец отчетного периода
наименование	код		
1	2	3	4
Сумма основных средств - всего	140	130029	153391
в том числе:			
зданий и сооружений	141	143	-
оборудования, транспортных средств	142	127745	150824
	143	2142	2567
объектов основных средств на консервацию	155	56160	57739

Финансовые вложения

Показатель		Долгосрочные		Краткосрочные	
наименование	код	на начало отчетного года	на конец отчетного периода	на начало отчетного года	на конец отчетного периода
1	2	3	4	5	6
в уставные (складочные) капиталы других организаций - всего	510	2097765	3919114	-	-
бумаги других организаций - всего	520	-	79906	377007	279699
выданные займы	525	-	-	1896043	2745301
	535	-	-	-	19587
Итого	540	2097765	3999020	2273050	3044587

Дебиторская и кредиторская задолженность

Показатель		Остаток на начало отчетного года	Остаток на конец отчетного периода
наименование	код		
1	2	3	4
Дебиторская задолженность:			
с покупателями и заказчиками - всего	610	1857647	3257370
в числе:			
с покупателями и заказчиками выданные	611	1740727	3033122
	612	68837	121653
	613	48083	102595
с поставщиками и подрядчиками - всего	620	-	76877
в числе:			
с поставщиками и подрядчиками	621	-	76877
Итого	630	1857647	3334247
Кредиторская задолженность:			
по налогам и сборам - всего	640	839475	3191158
в числе:			
по поставщикам и подрядчикам	641	261594	725754
по налогам и сборам	643	13041	23201
	644	560646	2310987
	646	4194	131216
с покупателями и заказчиками - всего	650	1229363	2940034
в числе:			
с покупателями и заказчиками	651	1206315	2917486
по налоговым обязательствам	653	23048	22548
Итого	660	2068838	6131192

Расходы по обычным видам деятельности (по элементам затрат)

Показатель		За отчетный год	За предыдущий год
наименование	код		
1	2	3	4
Расходы (прирост [+], уменьшение [-]):			
на производство продукции (работ, услуг)	765	1631	1174
в предыдущих периодах	766	24319	5865

Обеспечения

Показатель		Остаток на начало отчетного года	Остаток на конец отчетного периода
наименование	код		
1	2	3	4
енные - всего	810	-	76877
том числе:			
селя	811	-	76877

директор

(подпись)

Гурин Алексей Юрьевич

(расшифровка подписи)

Главный бухгалтер

(подпись)

Маркина Татьяна Евгеньевна

(расшифровка подписи)

та 2007 г.

Пояснительная записка к годовому отчету за 2006 год ОАО «АМТЕЛ-ФРЕДЕШТАЙН»

1. Краткие сведения об организации

Открытое Акционерное Общество «АМТЕЛ-ФРЕДЕШТАЙН» создано путем реорганизации в форме преобразования из Общества с Ограниченной Ответственностью «Холдинговая компания «Амтел» на основании Протокола № 77-10/2005 от 31.05.05г. В соответствии с Протоколом общего собрания акционеров ОАО «АМТЕЛ-ФРЕДЕШТАЙН» с момента его государственной регистрации является полным правопреемником ООО «Холдинговая компания «Амтел». Сокращенное фирменное наименование ОАО «Эй Ви»

согласно выписке № 7730/05 от 27.06.05г., из Единого государственного реестра юридических лиц Обществу присвоен государственный регистрационный номер № 7730032106. Свидетельство о регистрации выдано 27.06.05г. за номером №000823329. Общество поставлено на налоговый учет в Инспекцию ФНС России №30 по г.Москве 06.06г. и ему присвоен ИНН 7730178832.

Юридический адрес общества: 121170, г. Москва, Кутузовский пр-кт, д. 45, стр. 1, подъезд

адрес фактического местонахождения: 115008, г. Москва, Шарикоподшипниковская,

Уставный капитал Общества определен в размере 5.451.953.000, который состоит из обыкновенных именных бездокументарных акций, номинальной стоимостью 1000 рублей. Иностранного капитала составляет 100 %.

Акционерами Общества являются: кипрская Компания с ограниченной ответственностью Amtel Export Ltd., владеющая 1 502 787 акциями, и нидерландская публичная Компания с ограниченной ответственностью Amtel Holding Holland N.V., которой принадлежит 9 166 313 акций.

Органами управления Общества являются:

- Общее собрание акционеров;
- Совет директоров Общества;
- Генеральный директор Общества;
- Администрация Общества;

Сведения о дочерних обществах:

Наименование организации	Местонахождение	Объект собственности	Доля в уставном капитале
«Шинный комплекс Амтел-Черноземье»	г. Воронеж	акции	100,0
«Амтел – Черноземье»	г. Воронеж	доля	76,0
«Шинный комплекс Амтел-Поволжье»	г. Киров	акции	85,55
«Амтелшинпром»	г. Москва	доля	96,0
«Московский шинный завод-М»	г. Москва	акции	100,0
«АВ-ТО»	г. Москва	акции	1,0
«Гранула»	г. Москва	акции	1,0
«Амтел Лоджистик Центр»	Моск.обл. г.Чехов	доля	100,0
«Эстли Холдинг»	г. Москва	доля	50,0
«ШинТех»	г. Москва	доля	100,0

ство имеет филиалы в г.Воронеже, г.Красноярске, г.Кирове. В 2007г. предполагается открытие филиала в Красноярске.

2.2. Основания о формировании бухгалтерской отчетности

При составлении годового отчета использовались следующие нормативные документы:
Федеральный закон от 21.11.1996г. №129-ФЗ «О бухгалтерском учете»;

План счетов бухгалтерского учета финансово-хозяйственной деятельности предприятий, утвержденный Приказом Минфина РФ от 31.10.2000г. №94;
Положения по бухгалтерскому учету и другие документы.

В соответствии с указанными документами бухгалтерская отчетность состоит из:

1. Бухгалтерский баланс (форма №1);
2. Отчет о прибылях и убытках (форма №2);
3. Отчет об изменении капитала (форма №3);
4. Отчет о движении денежных средств (форма №4);
5. Приложение к бухгалтерскому балансу (форма №5);
6. Пояснительная записка.

Бухгалтерская отчетность сформирована Обществом, исходя из действующих в Российской Федерации, правил бухгалтерского учета и отчетности.

Нарушений от правил бухгалтерского учета при формировании отчетности за отчетный период допущено не было.

Формирование налоговых обязательств Обществом осуществляется в общеустановленном порядке.

3. Основные показатели деятельности

Основными видами деятельности Общества в 2005 году являлись:

1. Торговая реализация шин.

2. Предоставление услуг по сдаче имущества в аренду. На праве собственности Обществу принадлежит оборудование, предназначенное для производства шин и других резиновых изделий и др. Вышеперечисленные основные средства переданы в аренду ООО ШК Амтел-Черноземье, ОАО ШК Амтел-Поволжье для производства шин.

3. В настоящее время ведущим направлением является поставка сырья на заводы группы компаний Амтел, находящиеся в г. Кирове и г. Воронеже с покупкой и последующей реализацией шин, производимых на этих заводах. В 2005г. дополнительно к шинам, произведенным в России, добавилась реализация шин, произведенных в Голландии г.Энсхеде, на заводе «REDESTEIN BANDEN B.V.»

4. Выручка от реализации за 2006г. составила 13.762.427 тыс.руб.

5. Административные расходы по организации за отчетный период достигли 10 163 тыс.руб.

6. Прибыль от основной деятельности составила 574 413 тыс. рублей. В отчетном

периоде обществом велась инвестиционная деятельность, выраженная в финансировании,

средством выдачи займов заводам группы, для осуществления их производственной

деятельности. От ведения прочей, в том числе инвестиционной деятельности, получен

доход в сумме 456 441 т.р., который уменьшился за счет расходов от прочих видов

деятельности на 816 717 тыс. рублей. Значительной частью прочих расходов являлись

исчисления и выплаты процентов по привлеченным кредитам и займам, которые

составили 259 244 т.р. Так же заметно повлияло на увеличение статьи расходов выбытие

финансовых активов Общества.

7. В декабре 2006г. была реализована доля в Уставном капитале ООО «Химволокно

АМТЕЛ-КУЗБАСС» по стоимости, значительно превышающей балансовую. Определение

ты продажи производилось на основании данных независимого оценщика и стоимости
 стых активов реализуемого Общества. В результате чего был получен убыток в сумме
 б 123 т.р., оказавший влияние на формирование конечного результата по итогам года.
 к же, на снижение прибыли повлияла продажа в январе 2006г. с убытком оборудования,
 ходящегося в Красноярске. В декабре 2005г. был реализован пакет акций ОАО «ШК
 МТЕЛ-СИБИРЬ». В связи со значительной удаленностью, необходимостью демонтажа и
 нсервации, находящегося на территории завода оборудования, неизбежных затрат на
 анение, было принято решение о продаже активов по возможной цене реализации.
 сумма начисленного налога на прибыль по итогам года составила 131 420 тыс. рублей.
 ыручка от реализации продукции (работ, услуг) для целей формирования финансовых
 результатов деятельности компании и для целей налогообложения признана по моменту
 отгрузки товаров покупателю и предъявлению счетов.

4. Сведения о внеоборотных активах Общества

В составе основных средств Общества в 2005 году отражались объекты, используемые для
 извлечения прибыли путем сдачи их в аренду производственным предприятиям или для
 управленческих нужд Общества, признаваемые таковыми в соответствии с требованиями
 ПБУ 6/01 на общую сумму 511 615 тыс. рублей.

Доля основных средств по отношению к валюте баланса отчетного года составила 4,4 %.
 В составе нематериальных активов на конец 2006 года отражены объекты
 интеллектуальной собственности на общую сумму 5 561 тыс. рублей, стоимость которых
 сформирована исходя из фактических затрат на их создание. В состав нематериальных
 активов включены товарные знаки и промышленные образцы по стоимости затрат на их
 регистрацию. Оценка действительной их стоимости не производилась. В 2006г. часть
 прибыли получена от сдачи в аренду заводам-производителям шин, прав на
 использование товарных знаков (роялти).

5. Финансовые вложения

Бухгалтерский учет финансовых вложений Общества в 2006 году велся в соответствии с
 ПБУ 19/02 «Учет финансовых вложений» в сумме фактических затрат на приобретение с
 разделением в аналитическом учете и бухгалтерской отчетности на долгосрочные и
 краткосрочные финансовые вложения.

Структура финансовых вложений изменялась в течение года за счет увеличения суммы
 предоставленных займов, продажи долей в уставном капитале хозяйствующих субъектов,
 в том числе ООО «Химволокно АМТЕЛ-КУЗБАСС». Увеличения объема уставного
 капитала, ООО "Амтел-Черноземье" на 950 000 т.р. в части принадлежащей обществу
 доли. Обществом были приобретены акции ЗАО «Московский шинный завод-М» и доля
 в ООО «ШинТех», отраженных по цене покупки в сумме 713 946 и 310 258 т.р.
 соответственно. Результатом явилось увеличение почти в 2 раза, суммы сальдо по
 финансовым вложениям на конец отчетного периода по сравнению с 2005г.

6. Оборотные активы

На конец отчетного года оборотные активы Общества достигли 7 058 019 тыс. рублей, их
 удельный вес в валюте баланса составил 60,5 %.

Состав оборотных активов

Наименование	Сумма, тыс. руб.	% к итогу
Запасы	539 465	7,64
Налог на добавленную стоимость по приобретенным ценностям	39 817	0,56
Дебиторская задолженность	3 334 247	47,24
Краткосрочные финансовые вложения	3 044 587	43,14

Денежные средства	99 903	1,42
Итого оборотные активы	7 058 019	100

Запасы товарно-материальных ценностей составляют – 539 465 тыс.руб. и состоят из товарного остатка на складах, арендуемых Организацией. В составе запасов отражены так же расходы будущих периодов на сумму 30 183 тыс. рублей.

Дебиторская задолженность на конец года составила 3 334 247 тыс. рублей. Наиболее крупными дебиторами являются покупатели-партнеры, с большим оборотом продаж. предприятия-производители шин, входящие в группу АМТЕЛ, а так же поставщики, с которыми заключены договора на условиях предоплаты.

Краткосрочные обязательства

На конец 2006 года обязательства по полученным кредитам и займам Общества составили 2 310 987 тыс. рублей, в том числе 296 478 тыс. рублей по облигационному займу от 20 ноября 2003 года со сроком погашения 15 ноября 2007 года. К концу 2006г. был погашен валютный займ, полученный от учредителя «Amstel Holding Holland N.V». Вместе с тем, значительно увеличился объем полученных долгосрочных и краткосрочных кредитов, выданных Российскими банками. Кредиторская задолженность на конец года составила 880 171 тыс. руб.

В целом, по данным финансовой отчетности, валюта баланса увеличилась по сравнению с данными на начало года в 1,5 раза как за счет оборотных, так и внеоборотных активов. Если по итогам прошлого отчетного года Общество получило убыток, то чистая прибыль отчетного года превысила 81 млн.рублей. Рост доходов обусловлен заметным (более 3.3 раза) ростом выручки от реализации и меньшими темпами роста затрат компании. Что говорит о возможном стабильном росте и развитии бизнеса в будущем.


Генеральный директор

Главный бухгалтер



А.Ю. Стариков

Т.Е. Мажкина



Аван

ВСЕГО ПРОШНУРОВАНО, ПРОНУМЕРОВАНО
И СКРЕПЛЕНО ПЕЧАТЬЮ
18 (ВОСЕМНАДЦАТЬ) ЛИСТОВ